

Nieuwe supportomgeving van Zermelo!

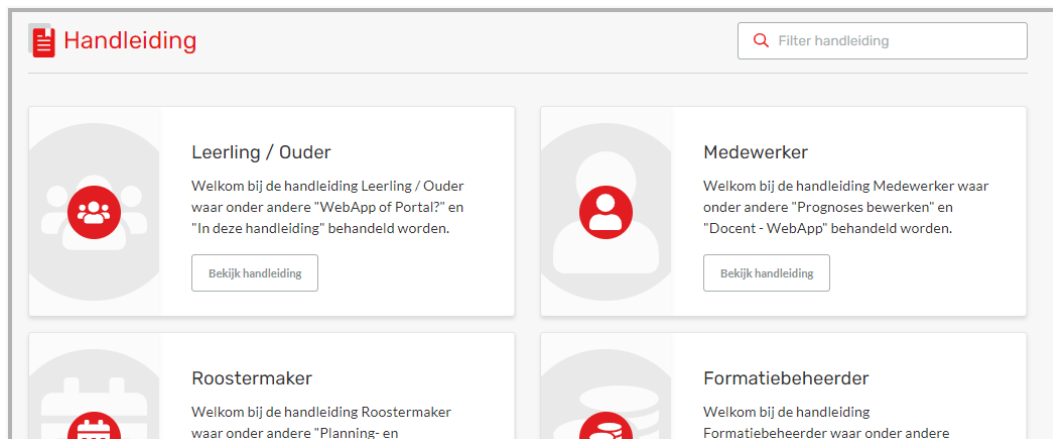
2020-12-07 - Algemeen

Nieuwe supportomgeving van Zermelo!

Als klant van Zermelo kunt u op onze nieuwe supportomgeving allerlei informatie vinden die u helpt bij het gebruik van onze software, achtergrondinformatie, nieuws en downloads.

Handleiding

In de [handleiding](#) leggen we uit hoe de verschillende onderdelen van onze software werken.



U vindt hier bijvoorbeeld korte uitleg over het vastleggen van de [roosterwensen](#) door docenten voor het volgende schooljaar.

Artikelen

Daarnaast bieden we allerlei [artikelen](#) als een soort naslagwerk aan.

Artikelen

Platform Onderwijs op Afstand (28)

- Richtlijnen voor een aangepast rooster
- Scenario: Hetzelfde rooster, kleinere groepen
- Scenario: Nieuw rooster, minder lessen, dezelfde groepen
- Scenario: Hetzelfde rooster, minder lessen, dezelfde groepen
- Een gedeelte van de lessen online, een gedeelte fysiek

[Alle artikelen in Platform Onderwijs op Afstand weergeven >](#)

Instructievideo's (32)

- Video: Onderwijstijd bekijken in Zermelo Portal
- Video: Lesstatistiek bekijken in Zermelo Portal
- Video: Inschrijvingen van vorige week overnemen
- Video: Ouderavondrooster bekijken met Zermelo Webapp
- Video: Inschrijvingen van de leerlingen beheren

[Alle artikelen in Instructievideo's weergeven >](#)

Algemeen (3)

- Inloggen op het portal
- Aan de slag met Zermelo
- Contact opnemen met de helpdesk

[Alle artikelen in Algemeen weergeven >](#)

Roosterbeleid (3)

- 15 vragen voor een beleidsplan
- Planningsdocument (globaal)
- Roosterbeleid

[Alle artikelen in Roosterbeleid weergeven >](#)

Roosteren (27)

Toetsroosteren (5)


Het platform voor [onderwijs op afstand](#) vindt u bijvoorbeeld hier terug. Maar ook onze korte [instructievideo's](#) hebben hun plaatst gekregen. Binnenkort start u weer een nieuw roosterproject voor het volgende schooljaar. Eén van de artikelen is bijvoorbeeld het stappenplan voor het opbouwen hiervan. Handig om bij de hand te houden!

Nieuws

Onder het kopje [nieuws](#) vindt u straks alle releases netjes onder elkaar.

Nieuws

3 DEC.
2020




Helpdesk gesloten op 16 december

0

Algemeen

1 DEC.
2020




Inschrijven voor cursussen en webinars

0

Cursussen

29 NOV.
2020




Roostermakers november 2020

0

Roostermakers

4 NOV.
2020




Release 20.11

0

Releases

Per release leest u direct de belangrijkste wijzigingen en wordt u doorverwezen naar de [downloads](#).

Downloads



The image shows a software download page for Zermelo Release 20.11. At the top left, there is a file icon labeled 'C:/ EXE' next to the title 'Zermelo Release 20.11'. On the top right, there is a red button with a downward arrow and the text 'Downloaden'. Below this, the page lists download options for Zermelo Desktop: '64 bits (exe) | 64 bits (zip) | 32 bits (exe) | 32 bits (zip) | Installatiehandleiding'. It then details 'Release 20.11.1 (24-11-2020)' and lists 'Opgeloste problemen desktop:' with two bullet points: '[Publiceren] Geen wijziging meer wegens verschil in hoofdletters bij docentafkortingen' and '[Publiceren] Geen nieuwe UUID's meer als de portalcontainer niet geladen is'. A horizontal line separates this from 'Release 20.11.0 (17-11-2020)', which includes a note: 'Voor een uitgebreide beschrijving van nieuwe mogelijkheden verwijzen we u naar het [updateblad](#).'

Zermelo Support biedt nog meer mogelijkheden, die we de komende periode verder gaan uitbouwen. Houdt u onze nieuwsberichten in de gaten?