Release 20.11

2020-11-10 - Zermelo - Releases

Op dinsdag 17 november presenteren we u versie 20.11 van Zermelo Desktop en Portal.

- Docent 'thuismelden'
- Bekijken (wijzigingen) leerlingdeelnames bij publiceren
- WebApp Docent: Leerlingen online
- WebApp: Wachtwoord wijzigen

Download Desktop Releasenotes Portal

Thuismelden Docent
Vanaf deze versie kunt u in de Dagroostermodule docenten thuismelden. U doet dit als de docent door omstandigheden de les vanuit huis wil geven. U kunt per les aangeven of de les een surveillant nodig heeft. Deze surveillance telt als vervanger en zal in het portal ook zichtbaar zijn onder Meerwerk.

Het thuismelden van een docent doorloopt u in een aantal stappen.

In Dagrooster > Activiteiten en afwezigheden bewerken vindt u de optie Vrij #Thuis. U voert deze in bij de docent.

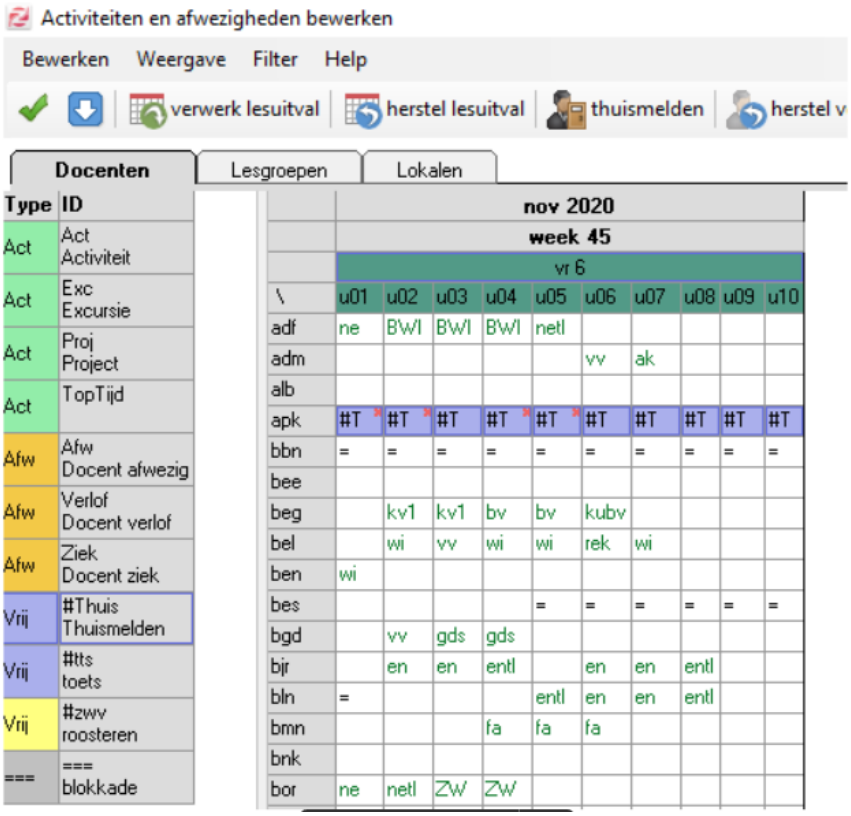

Vervolgens geeft u aan of de les mét of zonder vervanger doorgaat.

In het Dagroosterscherm ziet u de les terug met het camerasymbool. U kunt nu op de gebruikelijke manier een "vervanger" toevoegen aan de les.

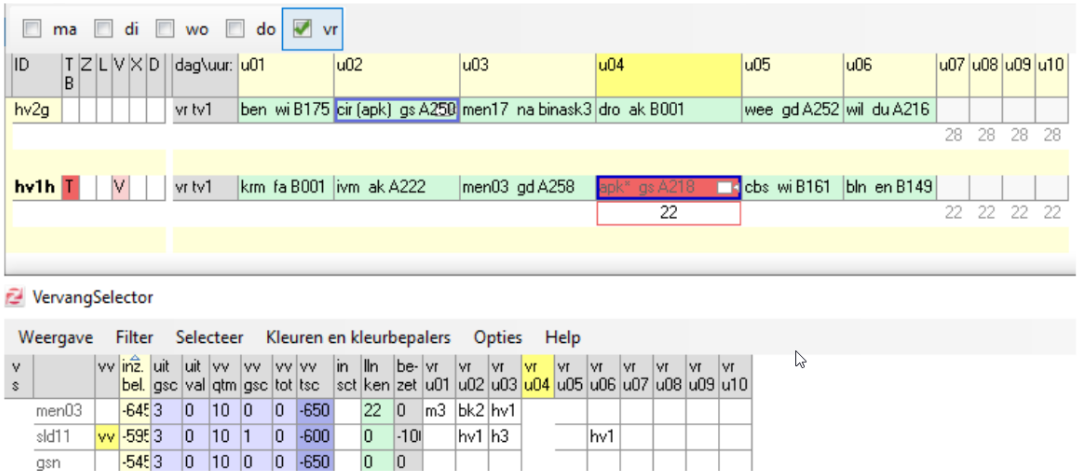

Thuisgemelde docenten ziet u op de volgende manier terug in het Dagroosterscherm.

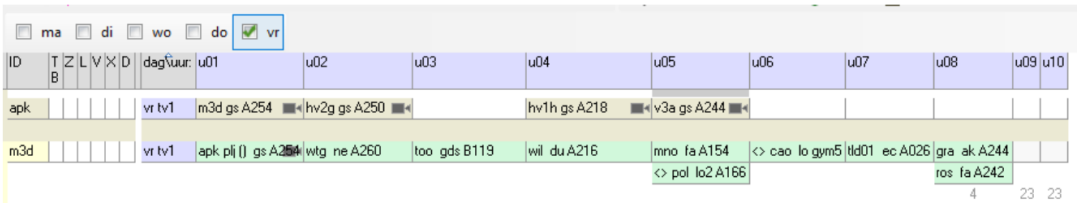

Bekijken (wijzigingen) leerlingdeelnames bij publiceren

In de vorige release (Desktop 20.10) is de nieuwe roosterpublicatie beschikbaar gemaakt. In het portal kunt u aangeven vanaf welke datum u gebruik wilt maken van deze nieuwe publicatie.

Aan de nieuwe publicatie is vanaf versie 20.11 het bekijken van de leerlingdeelnames tijdens het publiceren toegevoegd.

Wanneer een leerling bijvoorbeeld wijzigt van lesgroep kunt u bij beide lessen zien wat er wijzigt aan de leerlingdeelnames.

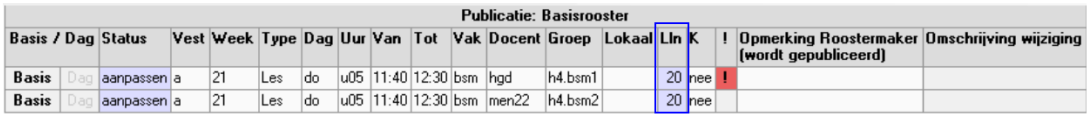

Publicatie: Basisrooster

Basis / Dag		Status	Vest	Week	Type	Dag	Uur	Van	Tot	Vak	Docent	Groep	Lokaal	Lln	K	!	Opmerking Roostermaker (wordt gepubliceerd)	Omschrijving wijziging
Basis	Dag	aanpassen	a	21	Les	do	u05	11:40	12:30	bsm	hgd	h4.bsm1		20	nee	!		
Basis	Dag	aanpassen	a	21	Les	do	u05	11:40	12:30	bsm	men22	h4.bsm2		20	nee			

Klik in de kolom 'Lln' om bij de betreffende les de leerlingdeelnames te bekijken.

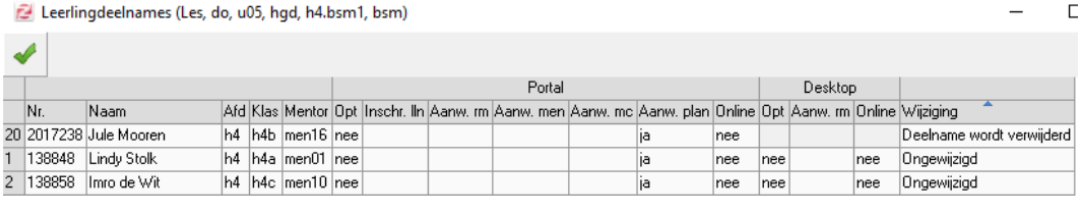

Leerlingdeelnames (Les, do, u05, hgd, h4.bsm1, bsm)

						Portal							Desktop			
	Nr.	Naam	Afd	Klas	Mentor	Opt	Inschr. lln	Aanw. rm	Aanw. men	Aanw. mc	Aanw. plan	Online	Opt	Aanw. rm	Online	Wijziging
20	2017238	Jule Mooren	h4	h4b	men16	nee					ja	nee				Deelname wordt verwijderd
1	138848	Lindy Stolk	h4	h4a	men01	nee					ja	nee	nee		nee	Ongewijzigd
2	138858	Imro de Wit	h4	h4c	men10	nee					ja	nee	nee		nee	Ongewijzigd

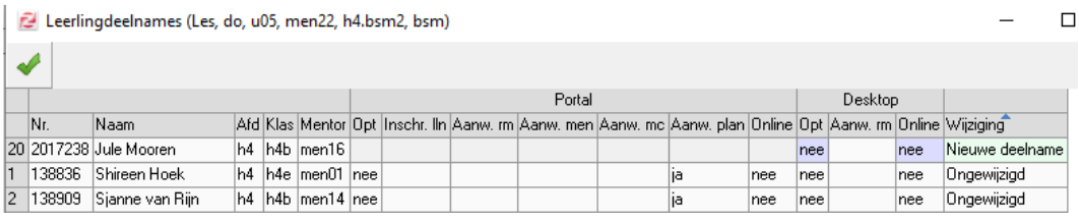

Leerlingdeelnames (Les, do, u05, men22, h4.bsm2, bsm)

						Portal							Desktop			
	Nr.	Naam	Afd	Klas	Mentor	Opt	Inschr. lln	Aanw. rm	Aanw. men	Aanw. mc	Aanw. plan	Online	Opt	Aanw. rm	Online	Wijziging
20	2017238	Jule Mooren	h4	h4b	men16								nee		nee	Nieuwe deelname
1	138836	Shireen Hoek	h4	h4e	men01	nee					ja	nee	nee		nee	Ongewijzigd
2	138909	Sjanne van Rijn	h4	h4b	men14	nee					ja	nee	nee		nee	Ongewijzigd

Ook de wijzigingen zoals afmeldingen door de Roostermaker worden hier zichtbaar.

WebApp Docent: Leerlingen online

Docenten kunnen vanaf nu in de WebApp het leerlingaantal zien wat online aansluit bij een les.

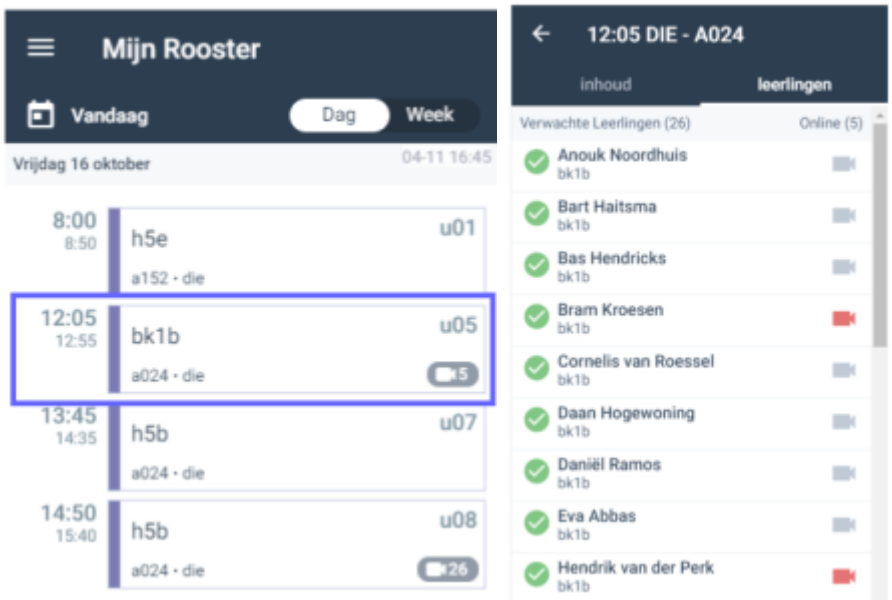

Deze leerlingen worden in het overzicht al weergegeven naast het symbooltje van het cameraatje.

WebApp: Wachtwoord wijzigen
Voor alle gebruikers van de WebApp is de optie Wachtwoord wijzigen toegevoegd. U vindt deze onder menu Instellingen.
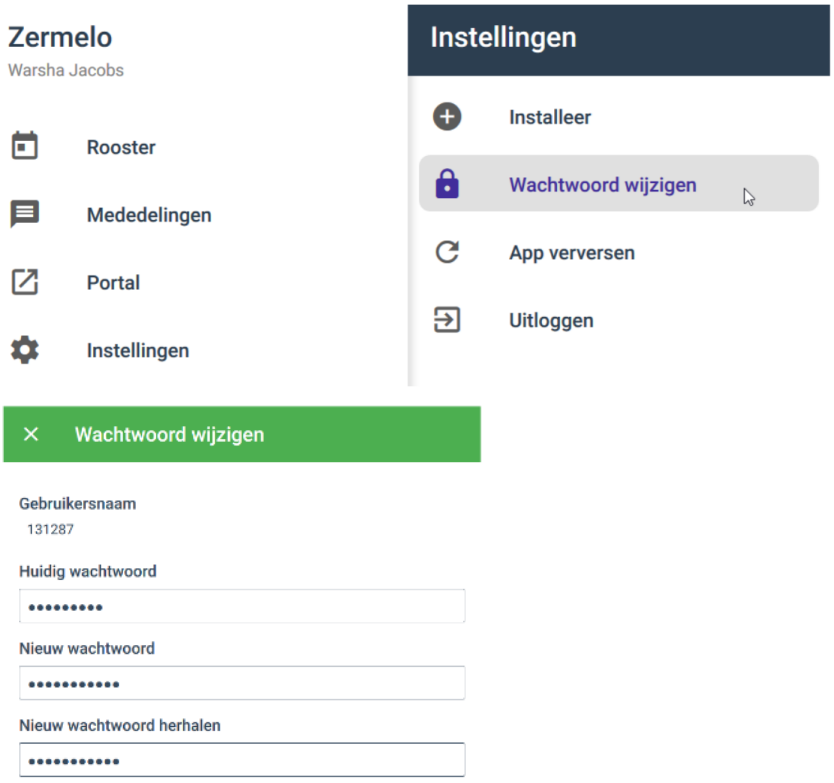
Uiteraard is deze optie alleen beschikbaar indien de gebruiker niet inlogt via een externe authenticatie zoals SSO of een SAML koppeling.