

## Aankondiging nieuwe functionaliteit WebApp

2021-11-10 - Releases

In december wordt versie 21.12 van Zermelo Desktop en Portal gereleased. In deze versie wordt de nieuwe functionaliteit voor leerlingen en docenten beschikbaar in de WebApp.

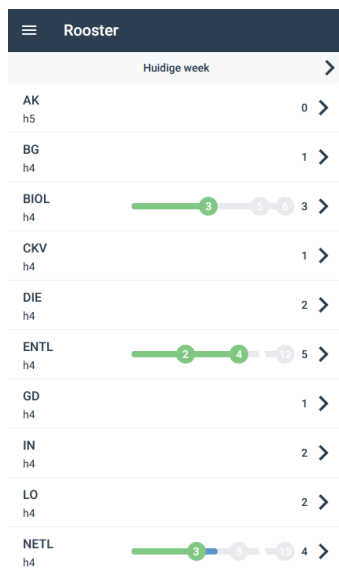
- [WebApp Leerlingen: Mijn vakken en Mijn docenten](#)
- [WebApp Docenten: Mijn groepen en Mijn collega's](#)

### Webapp Leerlingen

Vanaf versie 21.12 wordt de WebApp voor de leerlingen uitgebreid met twee menu-items: Mijn vakken en Mijn docenten.

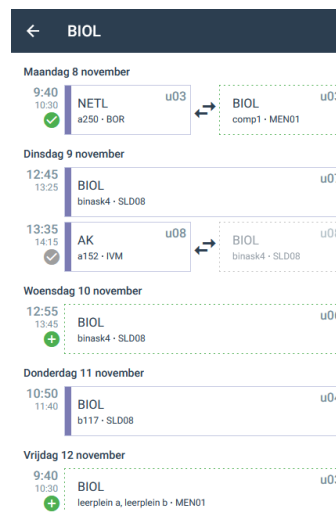
### Mijn vakken

Een leerling krijgt in Mijn vakken een duidelijk overzicht van zijn vakken en het aantal lessen dat de leerling die week voor die vakken volgt. Een leerling kan dus gericht voor een bepaald vak kijken waar dit vak eventueel extra kan worden aangevuld.



Subject	h4	Count
AK	h5	0
BG	h4	1
BIOL	h4	3
CKV	h4	1
DIE	h4	2
ENTL	h4	5
GD	h4	1
IN	h4	2
LO	h4	2
NETL	h4	4

Mijn vakken geeft de lijst van vakken in het vakkenpakket van de leerling.



**Maandag 8 november**

9:40 - 10:30: NETL a250 - BOR u03 ↔ BIOL comp1 - MEN01 u03

**Dinsdag 9 november**

12:45 - 13:25: BIOL binask4 - SLD08 u07

13:35 - 14:15: AK a152 - IVM u08 ↔ BIOL binask4 - SLD08 u08

**Woensdag 10 november**

12:55 - 13:45: BIOL binask4 - SLD08 u06

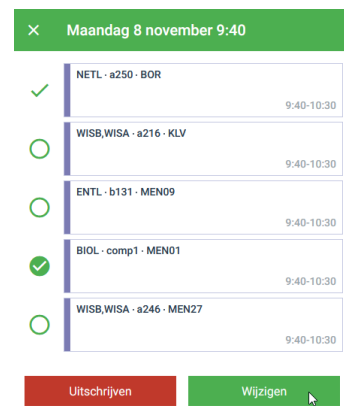
**Donderdag 11 november**

10:50 - 11:40: BIOL b117 - SLD08 u04

**Vrijdag 12 november**

9:40 - 10:30: BIOL leerplein a, leerplein b - MEN01 u03

Per vak krijgt de leerling in één oogopslag de lessen voor dat vak van die week.



**Maandag 8 november 9:40**

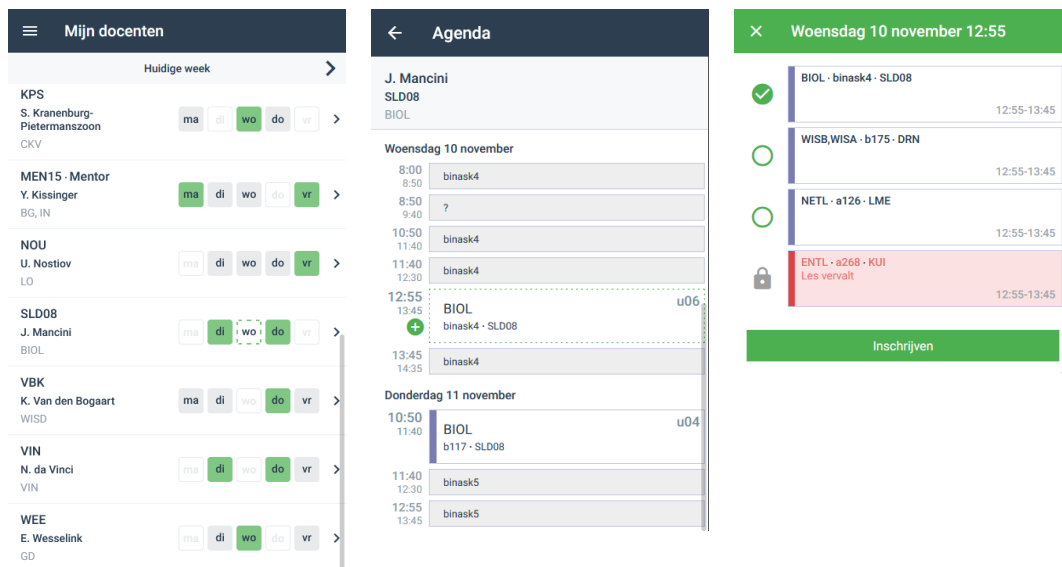
- NETL - a250 - BOR (9:40-10:30)
- WISB,WISA - a216 - KLV (9:40-10:30)
- ENTL - b131 - MEN09 (9:40-10:30)
- BIOL - comp1 - MEN01 (9:40-10:30)
- WISB,WISA - a246 - MEN27 (9:40-10:30)

Uitschrijven (red button) | Wijzigen (green button)

Inschrijven kan direct.

## Mijn docenten

Mijn docenten geeft de lijst met docenten die verantwoordelijk zijn voor de leerling. Naast de lijst wordt de aanwezigheid van de docent getoond en kan het rooster van de docent worden bekeken.



Mijn docenten geeft de lijst met docenten die verantwoordelijk zijn voor de leerling.

De leerling kan de agenda van de docent bekijken en opzoeken in welk lokaal de docent op dat moment lesgeeft. Ook de lessen waar de leerling zelf aan deelneemt worden hier getoond.

Inschrijven kan direct.

Uiteraard wordt deze extra functionaliteit (aanwezigheid en rooster bekijken van de docent) alleen zichtbaar indien de applicatiebeheerder dit instelt onder Schoolfuncties > Instellingen gebruikers.

Instellingen gebruikers	Instellingen schoolfuncties	Toekenningen schoolfuncties	Toekenningen
Roosterproject : <i>Geen filter</i>			
Instelling	VoorbeeldSchool 2020-2021	VoorbeeldSchool 2021-2022	
Leerlingen			
Eigen rooster en mededelingen bekijken	<input type="checkbox"/>	<input type="checkbox"/>	
Aanwezigheid mijn docenten bekijken	<input type="checkbox"/>	<input type="checkbox"/>	
Roosters mijn docenten bekijken	<input type="checkbox"/>	<input type="checkbox"/>	

## WebApp Docenten

Vanaf deze versie wordt de WebApp van docenten uitgebreid met twee menu-items: Mijn groepen en Mijn collega's.

## Mijn groepen

Via het menu Mijn groepen kan de docent via zijn lesgroepen een leerling opzoeken en naast het rooster van de leerling ook de statistieken van de leerling voor het vak opvragen.

The image displays three screenshots from a mobile application interface:

- Mijn groepen:** A menu with a hamburger icon and the title 'Mijn groepen'. It contains a table with columns 'Afdeling', 'Vak', and 'Lesgroep'. The table lists six groups: h4 (BIOL, biol1), hv1 (BI, hv1h), k3 (BI, bi1), v5 (BIOL, biol1), and v6 (BIOL, biol1). Each row has a right-pointing chevron icon.
- h4 - BIOL - biol1:** A screen showing a list of students in the 'h4 - BIOL - biol1' group. The list includes: Maurits Duijst (h4c), Merlijn van der Ploeg (h4f), Muhammed Coolen (h4d), Nathan Deinum (h4d), Nitesh Aar (h4a), Nora van der Zwan (h4d), Pien Bal (h4b), Ralph Bakelaar (h4d), and Randy Vrolijk (h4a). Each name is followed by a right-pointing chevron icon.
- Profiel:** A screen showing the profile of a student named Nitesh Aar (h4a). It has two tabs: 'Agenda' (selected) and 'Statistiek'. The agenda shows lessons for Monday 8 November and Tuesday 9 November. The current lesson is 'BIOL binask4 - SLD08' at 12:45, with a 'u07' indicator.

Onder mijn groepen vindt de docent de lijst met lesgroepen waar hij verantwoordelijk voor is.

Mijn groepen geeft toegang tot de leerlingen die aan deze lesgroep verbonden zijn. Ook de maatwerklerlingen worden hier getoond.

Van de leerling kan het rooster worden opgevraagd.

Naast het de agenda van de leerling hebben we hier ook tabblad Statistiek en een uitklapbaar profiel toegevoegd.

← Profiel

Agenda Statistiek

**Nitesh Aar**  
h4a

**Teamleider**  
Ceylan Borsato (TLD01)

**Maatwerkcoördinator**  
Maartje de Bakker (MC01) - Roos Austen (MC02) - Frits en Kroepier (RM02)

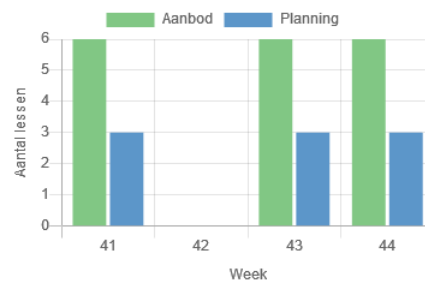
**Mentor**  
Ying Kissinger (MEN15)

← Profiel

Agenda Statistiek

**Nitesh Aar**  
h4a

#### Lesdeelnames BIOL afgelopen 4 weken



#### Totaaloverzicht

##### Aanbod

Totaal aantal verplichte lessen: 9

Totaal aantal optionele lessen: 9

##### Planning

Totaal aantal verplichte lessen: 9

Totaal aantal ingeschreven lessen: 0

Totaal aantal voorgeschreven lessen: 0

In het Profiel van de leerling staan de betrokken teamleider, maatwerkcoördinator en mentor van de specifieke leerling.

Ook kan de docent van de leerling opzoeken hoeveel lessen van zijn vak zijn aangeboden in de afgelopen 4 weken en hoe vaak de leerling hier gebruik van heeft gemaakt.

#### Mijn collega's

Mijn collega's geeft direct inzicht of de collega op school is en waar de docent deze collega kan vinden op school.

**Mijn collega's**

Zoeken... Filter

Huidige week >

**LRS**  
Steven van Lourdes-Ramstein

**MEN01**  
Mentor Denley Hoes

**MEN12**  
Mexx Jagger

**MEN18**  
Cevket Lennon

**PLA**  
Annemarie van de Plas

**Agenda**

Annemarie van de Plas  
PLA  
BI, VV

**Maandag 8 november**

8:00 - 8:50 binask3 · m2a · BI

8:50 - 9:40 binask3 · m4.bi1 · BI

9:40 - 10:30 binask3 · m3a · BI

10:50 - 11:40 binask3 · m4.bi1 · BI

**Dinsdag 9 november**

8:00 - 8:40 binask3 · m1b · BI

8:40 - 9:20 binask3 · m1a · BI

9:20 - 10:00 binask4 · m3a · BI

11:00 - 11:40 binask4 · m4.bi1 · BI

De aanwezigheid van de collega's wordt getoond.

Het rooster van de collega kan worden opgevraagd.

Of de docent de roosters van de leerlingen en de aanwezigheid en het rooster van zijn collega's kan opvragen wordt ook weer bepaald door de instelling onder Schoolfuncties > Instellingen gebruikers. Deze instelling wordt beheerd door de applicatiebeheerder van uw school.

## Schoolfuncties

Instellingen gebruikers | **Instellingen schoolfuncties** | Toekenningen schoolfuncties | Toekenningen :

Roosterproject : *Geen filter*

Instelling	VoorbeeldSchool 2020-2021	VoorbeeldSchool 2021-2022
<b>Werknemers</b>		
Eigen rooster en mededelingen bekijken		
Roosters van collega's bekijken		
Roosters van mijn leerlingen bekijken		