

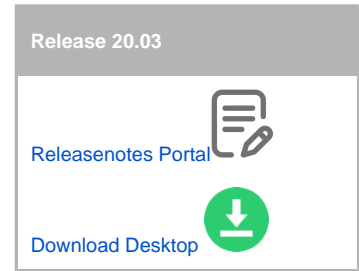
Update 20.03 - Desktop en Portal

Op dinsdag 10 maart presenteren we u de release van versie 20.03 van Zermelo Desktop en Zermelo Portal.

In deze release vindt u een update van de **lesstatistiek** en en het nieuwe onderdeel **onderwijstijd** in het portal.

We hebben de wijzigingen voor u verzameld op dit updateblad.

- [Update lesstatistiek](#)
- [Gerealiseerde onderwijstijd](#)
 - [Jaarnorm per leerling](#)
 - [Onderwijstijd aanpassen](#)
 - [Opbouw onderwijstijd](#)



Update lesstatistiek

LICENTIE ONDERHOUD

Lesstatistiek

Bij **Management > Lesstatistiek** vindt u in verschillende overzichten informatie over **lessen**:

- Bij hoeveel lessen werd de leerling gepland verwacht?
- Hoeveel lessen zijn er gegeven, hoeveel zijn er uitgevallen?
- Hoeveel lestijd is er gerealiseerd?

We hebben in deze release een paar kleine punten verbeterd aan de informatie en berekening in het scherm **Management > Lesstatistiek**. Het scherm Jaaroverzicht (leerling) heet nu Lesstatistiek per vak en toont per leerling, per vak de statistieken. Bovendien hebben we een grafische weergave toegevoegd.

U vindt in alle tabbladen van Lesstatistiek de planning terug (bij hoeveel lessen de leerling werd verwacht) en de realisatie (hoeveel lessen zijn er gegeven zijn, hoeveel zijn er uitgevallen en wat is het uitvalpercentage). Ook wordt de **totale gerealiseerde lestijd** getoond (waar dit voor deze update de geplande lestijd was).

Lesstatistiek

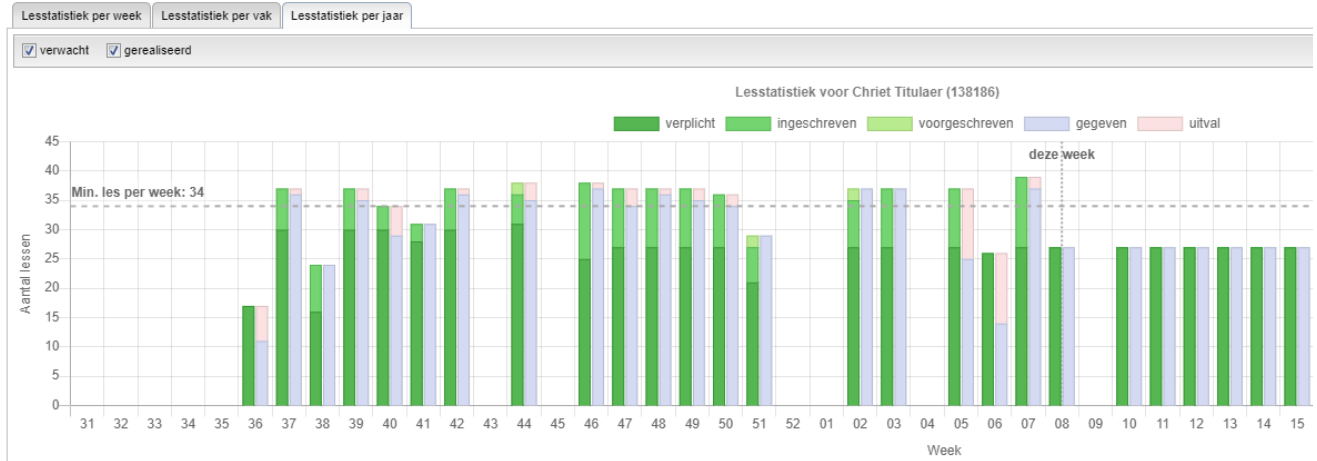
Lesstatistiek per week Lesstatistiek per vak Lesstatistiek per jaar														
Leerling			Planning				Realisatie			Lestijd				
Code ^	Naam	Mentorgroep	Verplicht	In geschreven	Voor geschreven	Totaal	Uitval	Gegeven	Uitval percentage	Totaal	ak	biol	du	e
			2822	1083	76	3981	282	3699		2466 ^u 00 ^m	50	56	97	1:
			28	11	2	41	4	37	9.8%	24 ^u 40 ^m		0	2	

Planning: Verplicht | Ingeschreven | Voorgeschreven | Totaal
De lessen waar de leerling wordt verwacht omdat de lessen verplicht zijn, de leerling zichzelf heeft ingeschreven, of de les is voorgeschreven door mentor of maatwerkcoördinator.

Realisatie: Gegeven | Uitval | Uitvalpercentage
Alle lessen waar de leerling werd verwacht, zijn achteraf gezien gegeven of uitgevallen (vanwege afwezige docent).

In Lesstatistiek per jaar is een grafische weergave toegevoegd. U ziet hierin de planning en de realisatie in beeld. In de tabel onderin het scherm kunt u terugvinden voor welk vak er lessen uitvielen.

Lesstatistiek



Handleiding: [Lesstatistiek](#)

Gerealiseerde onderwijstijd

LICENTIE ONDERHOUD



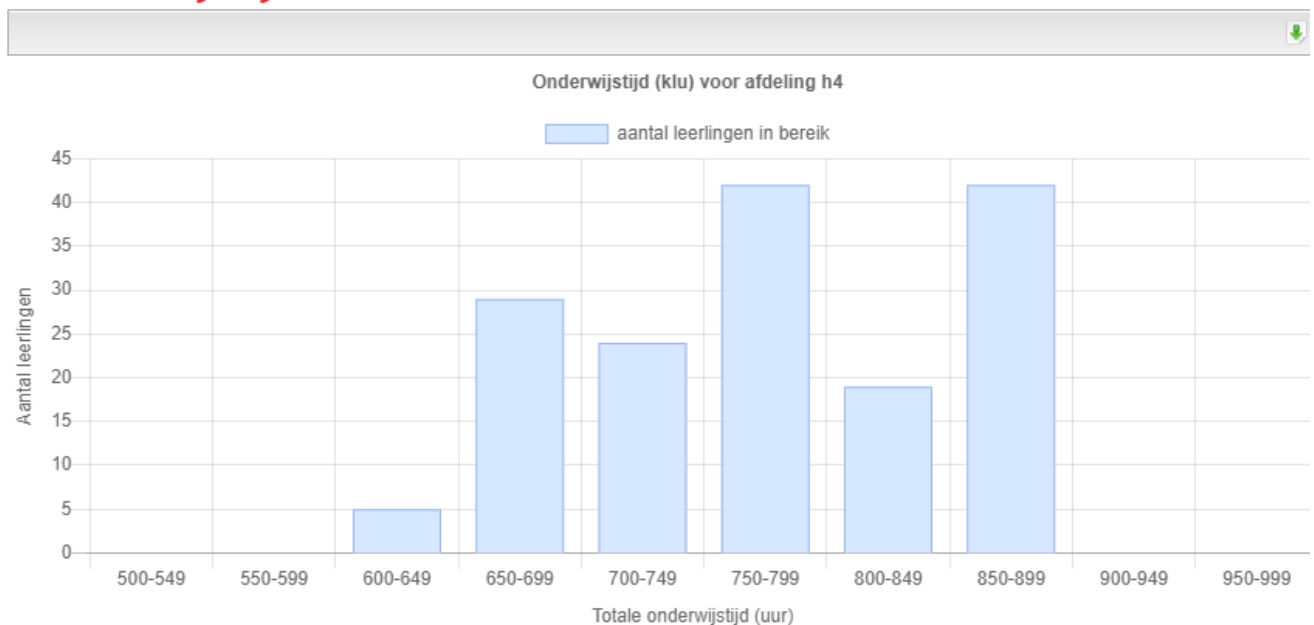
Bij **Management > Onderwijstijd** vindt u het overzicht van **lessen**, **activiteiten** en **toetsen**, die samen de onderwijstijd voor een leerling bepalen.

In het portal 20.03 vindt u in het menu Management het nieuwe scherm Onderwijstijd. Hierin staat voor elke afdeling en voor elke leerling de gerealiseerde onderwijstijd in klokuren.

Overzicht onderwijstijd per afdeling

Bij het openen van het scherm ziet u het aantal leerlingen van een afdeling dat een bepaalde onderwijstijd heeft behaald. Alleen de gepubliceerde lessen, toetsen en activiteiten tellen hiervoor mee. U ziet dus meteen hoe de afdeling er (gemiddeld) voorstaat.

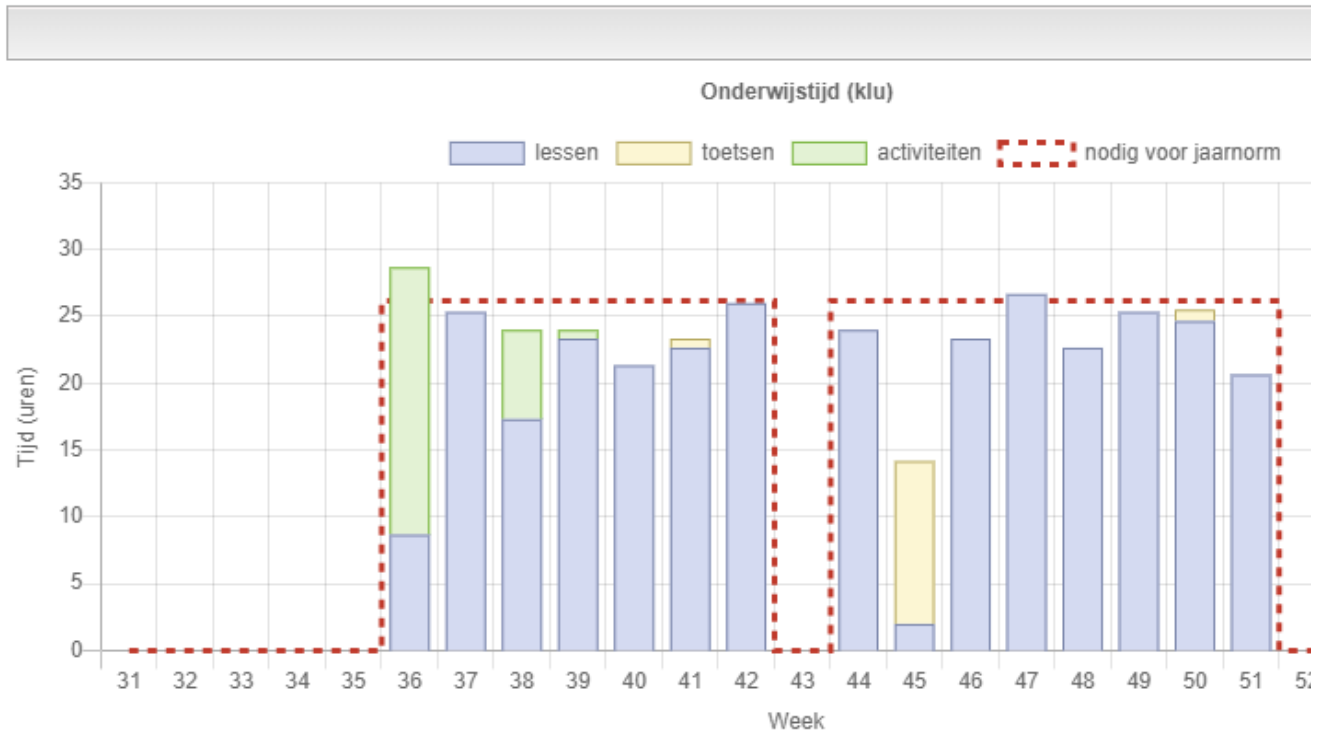
Onderwijstijd



Jaarnorm per leerling

Zodra u een leerling selecteert kunt u zien hoe de onderwijstijd voor deze leerling is opgebouwd per week, verdeeld over lessen, toetsen en activiteiten.

Onderwijstijd



De stippellijn geeft weer wat het aantal uren is wat per week gehaald moet worden om de jaarnorm van 1000 klokuur te halen. Hierbij wordt rekening gehouden met het aantal lesdagen zoals ingevoerd in Schoolstructuur > Tijdvakken.

Onderwijstijd aanpassen

In het scherm Roosters > Afspraken kunt u de Onderwijstijd per afspraak (les/ toets/activiteit) terugvinden. U kunt deze handmatig (en eventueel in bulk) aanpassen.

Afspraken

Roosterproject :				Week : week 06, ma 03 - vr 07 feb. 2020				Dag : ma di wo do vr		hele week		Bulkwijz	
Dag	Lesuur	Begin	Eind	Type	K	Vak	Docent	Groep	Lokaal	Status	Opmerkingen	OW tijd (min)	
ma	01	8:30	9:10	activiteit	exc	-	-	m1.m1a				40	
ma	01	8:30	9:10	activiteit	exc	-	-	m1.m1a				40	
ma		10:00	11:30	toets	ne	vgl		m2.m2c	a030			90	
ma		10:00	11:30	toets	ne	slid02		m3.m3a	a120			90	
di	04	10:55	11:35	les	wi	wfg		m3.m3b	a246			40	
di	05	11:35	12:15	les	wi	wfg		m3.m3d	a246			40	

Opbouw onderwijstijd

De onderwijstijd wordt bepaald door lessen, activiteiten en toetsen. Gedetailleerde informatie over lessen is te vinden bij de Management > Lesstatistiek, voor activiteiten en toetsen kijkt u bij Leerlingen > Afspraakdeelname. De onderwijstijd kunt u per afspraak aanpassen via Roosters > Afspraken.

Gerealiseerde onderwijstijd			
Lessen	Activiteiten	Toetsen	

Handleiding Zermelo

Details bekijken via	Management > Lesstatistiek <ul style="list-style-type: none">• Per week• Per vak• Per jaar	Leerlingen > Afspraakdeelname <ul style="list-style-type: none">• Weekoverzicht• Deelname (details)
Onderwijstijd bewerken via	Roosters > Afspraken	

Let op: er moet een afspraak in het rooster van leerlingen staan om onderwijstijd te kunnen genereren, ook als de activiteit buiten schooltijd plaatsvindt.



Handleiding: [Onderwijstijd](#)